





Infos




DER BIENENKÖRPER

Male den Körper der Arbeitsbiene aus.



Rätsel

Wie heißt welcher Körperteil? Schneide die Elemente aus und klebe diese an die richtige Stelle.



Auge



Fühler

Hinterleib

Flügel

Kopf

Brust